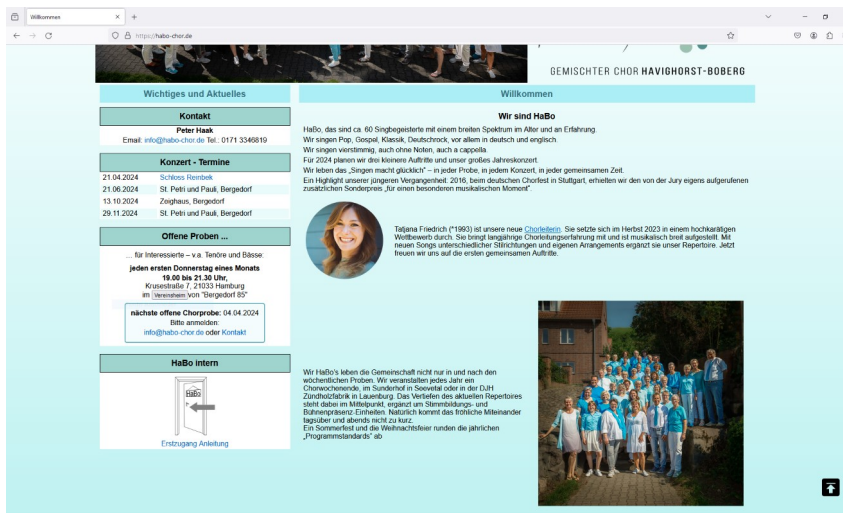
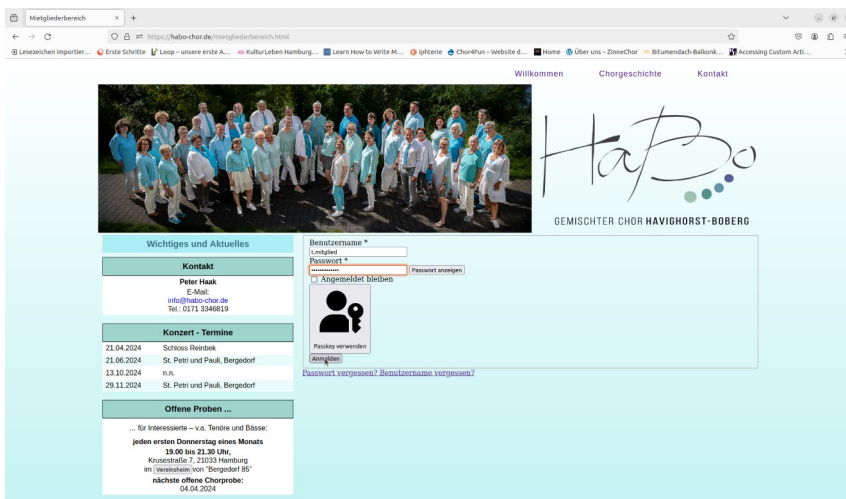


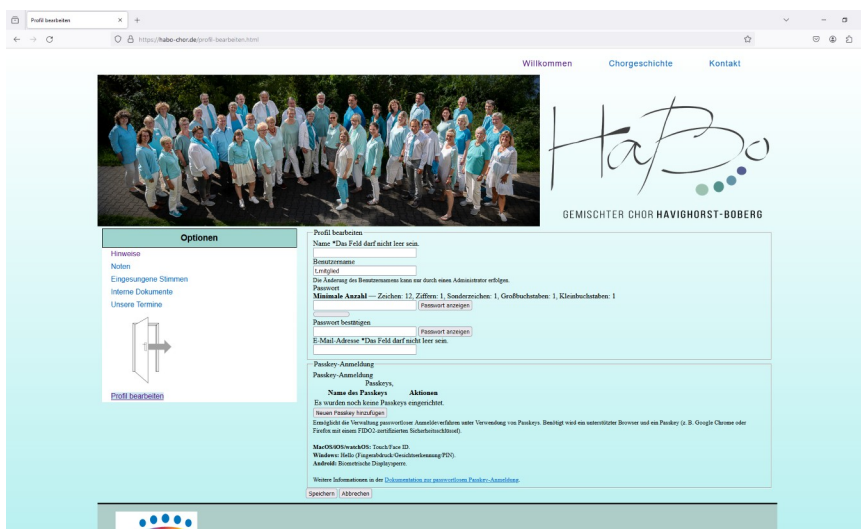
Bei HaBo intern die Tür auswählen und anklicken!



Das folgende Fenster erscheint. Dort sind der Benutzername und das Passwort einzugeben, die per Mail mitgeteilt wurden. Anschließend 'Anmelden' wählen.



In dem folgenden Fenster an der linken Seite sind bis auf 'Profil bearbeiten' jetzt noch alle Optionen inaktiv.



Falls der Fensterausschnitt zum Bearbeiten des Profiles noch nicht geöffnet ist, bitte die Option 'Profil bearbeiten' auswählen. Dort das neue Passwort zweimal - das zweite Mal zur Bestätigung - eingeben. **Das per Mail mitgeteilte Passwort wird nicht akzeptiert. Bitte auch die Vorgabe**

'Mindestens 12 Zeichen, jeweils mindestens 1 Ziffer, 1 Sonderzeichen (z.B.!,&,# usw.), 1 Groß- und 1 Kleinbuchstabe' unbedingt beachten, sonst wird das Passwort nicht angenommen. Dann auf Speichern drücken. Der Bildschirm ändert sich danach zwar nicht, und die Speicherung wird auch nicht bestätigt. Aber nun sind alle Optionen links aktiv.
Viel Erfolg! Bitte am Schluss die Tür zum Abmelden wählen und anklicken!